FANBER

ВЕНТИЛЯЦИОННЫЕ СИСТЕМЫ

КРЫШНЫЕ ВЕНТИЛЯТОРЫ

ВЕНТИЛЯЦИОННЫЕ СИСТЕМЫ

КРЫШНЫЕ ВЕНТИЛЯТОРЫ

FB-RF 33-36
FB-RFR 37-40
FB-RFC 41-42
FB-RFV 43-46
FB-RFD 47-48
FB-RFC 49-52

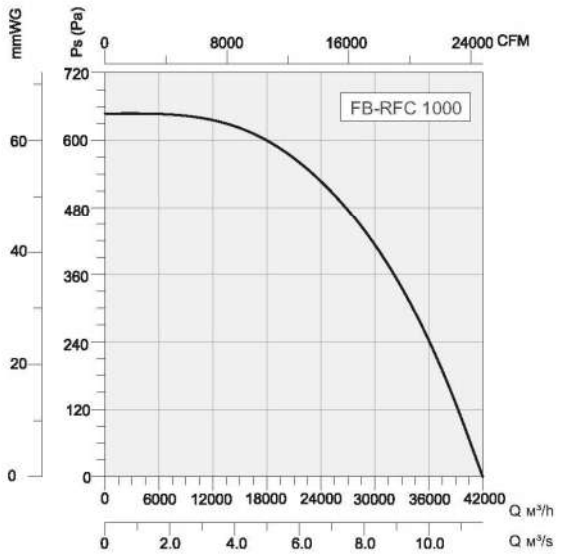

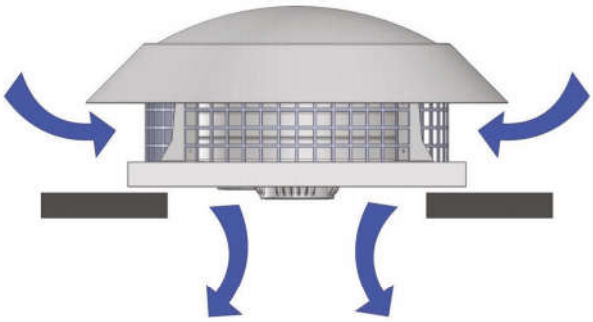

ВЫТЯЖКА

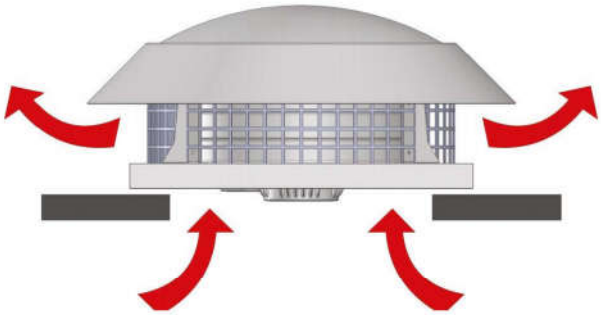

ПРИТОК

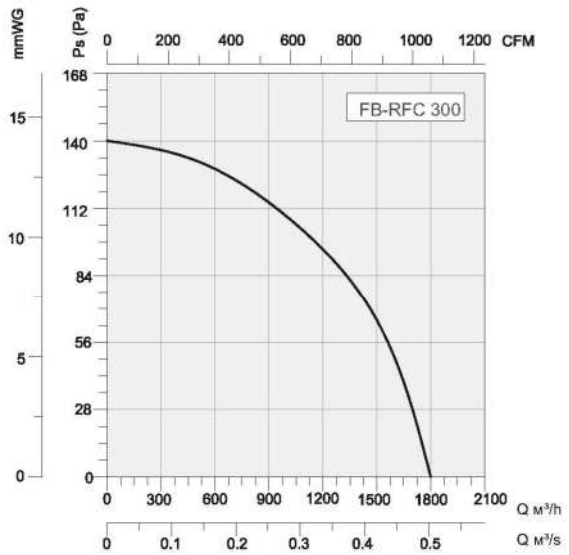

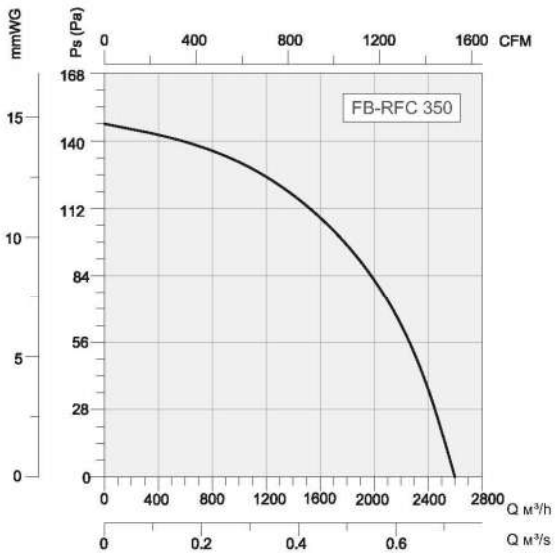

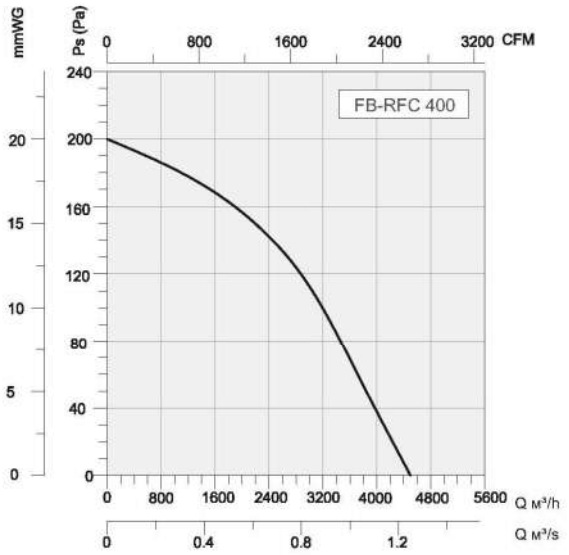

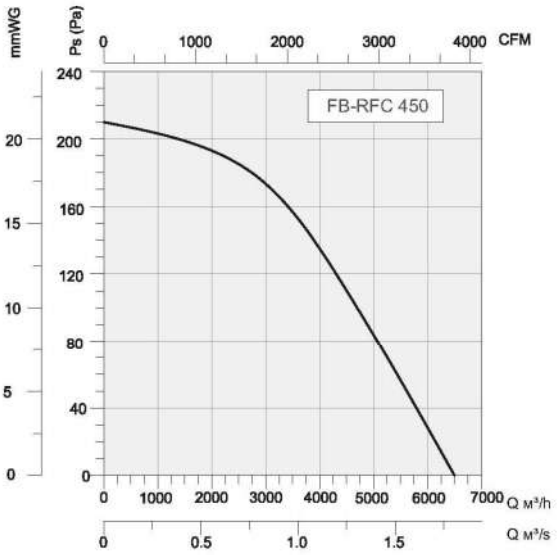

тип	напряжение	частота	мощность	конденсатор	скорость	расход воздуха	уровень звукового давления	вес
	V	Hz	W	(μF)	rpm	m³/h	dB(A)	кг
FB-RFC 300M / FB-RFC 300T	230/380	50	180	8/-	1430	1800	48	13.5
FB-RFC 350M / FB-RFC 350T	230/380	50	180	8/-	1360	2600	49	17.5
FB-RFC 400M / FB-RFC 400T	230/380	50	250	8/-	1400	4500	51	21
FB-RFC 450M / FB-RFC 450T	230/380	50	370	8/-	1375	6500	54	30
FB-RFC 500M / FB-RFC 500T	230/380	50	550	8/-	1350	8500	57	35
FB-RFC 560M / FB-RFC 560T	230/380	50	750	20/-	1450	10400	62	37
FB-RFC 630M / FB-RFC 630T	230/380	50	1100	30/-	1450	14000	63	66
FB-RFC 710M / FB-RFC 710T	230/380	50	1500	40/-	1450	18000	68	72
FB-RFC 800M / FB-RFC 800T	230/380	50	2200	50/-	1450	26000	72	88
FB-RFC 900T	380	50	3000	-	1450	32000	77	94
FB-RFC 1000T	380	50	5500	-	1400	42000	91	105

FANBER
ВЕНТИЛЯЦИОННЫЕ СИСТЕМЫ

FB-RFC-M

Крышные вентиляторы
с горизонтальным выбросом воздуха

Вентиляторы разрабатывается и производится для непосредственной установки с высокой производительностью и простотой обслуживания. Имеют реверсивный двигатель и могут быть использованы как вытяжной, так и приточный вентилятор.

МАТЕРИАЛЫ — Корпус: Электростатическое порошковое покрытие с осевым вентилятором, изготовленного из стекловолокна.

КЛАСС ИЗОЛЯЦИИ — Класс F

СТАНДАРТ — EN 60335-1, EN 60335-2-80

ЗАЩИТА ДВИГАТЕЛЯ — Тепловая защита. (Распределительная коробка-IP-55)

УПРАВЛЕНИЯ СКОРОСТЬЮ — Дополнительно оснащается регулятором скорости (ОПЦИЯ)

ОБЛАСТИ ПРИМЕНЕНИЯ — Общее: Ванные комнаты, туалеты, бассейны, спортивные залы, склады и т.д.
Коммерческая: кафе, бары, рестораны, торговые центры, школы, офисы, заводы, здания, склады, ночные клубы, гостиницы, офисы, и т.д.
Промышленная: холодильное оборудование, производственные площади, местная вентиляция.

Технический рисунок

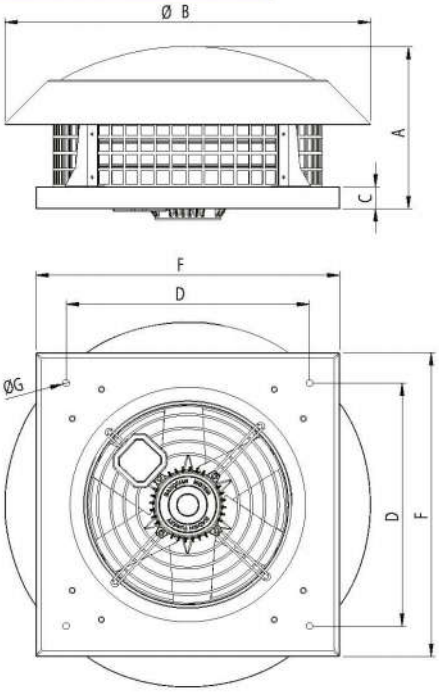

тип	A	B	C	D	F	G
FB-RFC 300	320	675	40	450	500	12
FB-RFC 350	320	675	40	450	560	12
FB-RFC 400	470	850	40	530	630	12
FB-RFC 450	480	850	40	590	710	12
FB-RFC 500	480	850	40	680	740	12
FB-RFC 560	710	1100	40	750	800	14
FB-RFC 630	710	1250	40	850	850	14
FB-RFC 710	800	1250	40	850	850	14
FB-RFC 800	900	1350	40	1000	1000	14
FB-RFC 900	900	1350	40	1000	1000	14
FB-RFC 1000	950	1450	40	1050	1100	14

Размеры указаны в (мм)

Аксессуары

FB-FL FB-NP FB-ADC FB-FCC

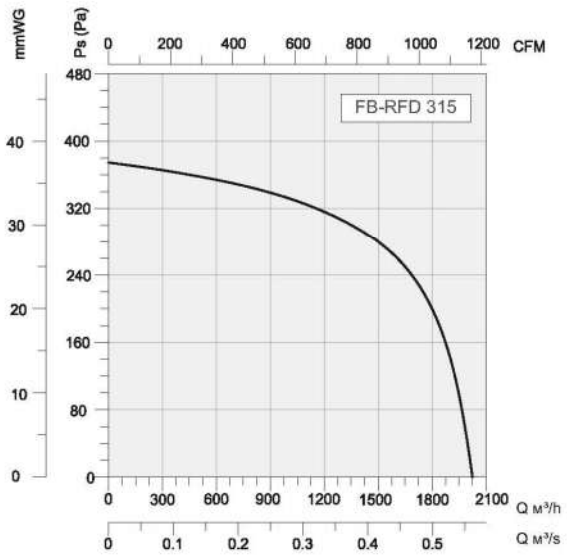
FB-RFD 315
mmWG
Ps (Pa)
CFM
Q м³/h
Q м³/s

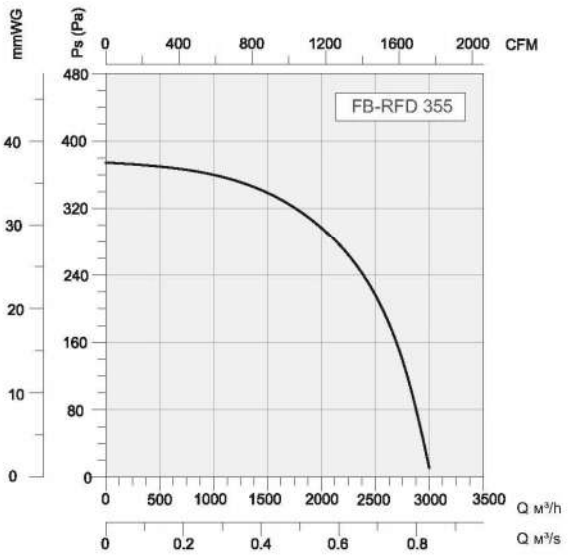
FB-RFD 355
mmWG
Ps (Pa)
CFM
Q м³/h
Q м³/s

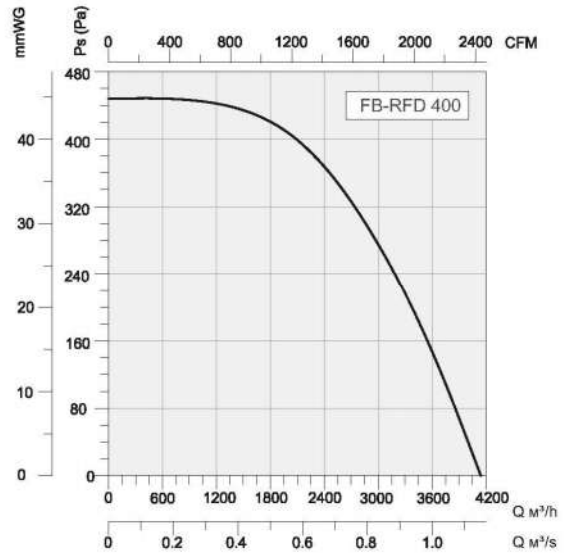
FB-RFD 400
mmWG
Ps (Pa)
CFM
Q м³/h
Q м³/s

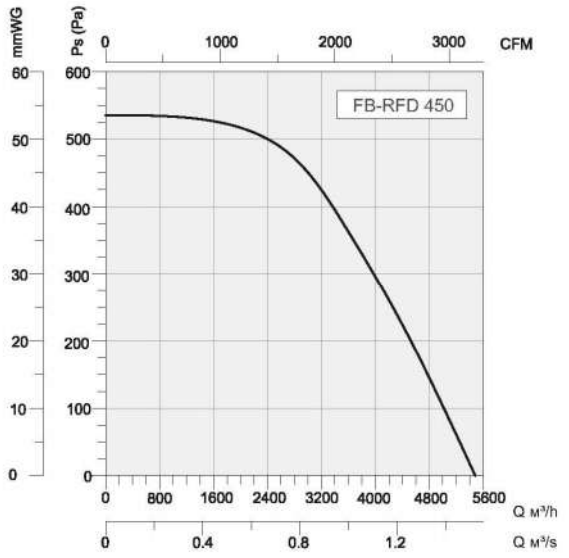
FB-RFD 450
mmWG
Ps (Pa)
CFM
Q м³/h
Q м³/s

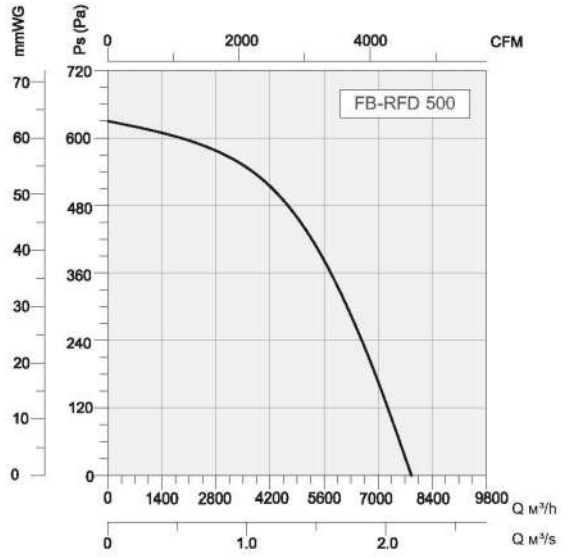
FB-RFD 500
mmWG
Ps (Pa)
CFM
Q м³/h
Q м³/s

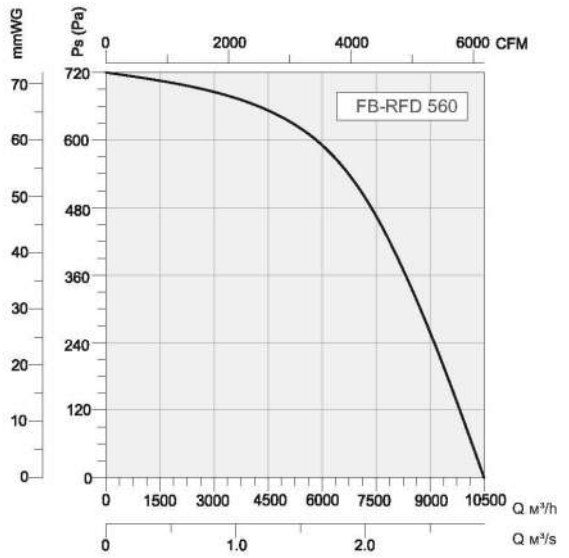
FB-RFD 560
mmWG
Ps (Pa)
CFM
Q м³/h
Q м³/s

FANBER
ВЕНТИЛЯЦИОННЫЕ СИСТЕМЫ

FB-RFD

Крышные вентиляторы
с вертикальным выбросом воздуха

Вентиляторы предназначены для удаления воздуха, содержащего дым, либо иные горячие примеси. Они прекрасно работают при перемещении горячих дымовых газов.
Максимальная температура перемещаемого воздуха 120°C.

МАТЕРИАЛЫ	Корпус: оцинкованная сталь Радиальный вентилятор с загнутыми назад лопатками изготовлен из оцинкованной стали. Низкий уровень шума
КЛАСС ИЗОЛЯЦИИ	Класс F
СТАНДАРТ	EN 60335-1, EN 60335-2-80
ЗАЩИТА ДВИГАТЕЛЯ	Тепловая защита. (Распределительная коробка-IP-55)
УПРАВЛЕНИЯ СКОРОСТЬЮ	Дополнительно оснащается регулятором скорости (ОПЦИЯ)
ОБЛАСТИ ПРИМЕНЕНИЯ	Вентиляторы предназначены для обеспечения жизнеобеспечения в промышленных и торговые площади при высокой температуре, в жаркую погоду, в курительных комнатах и т.д.

Технический рисунок

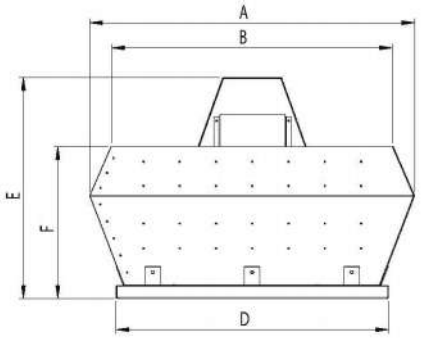

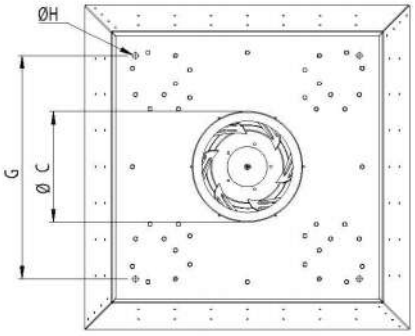

тип	напряжение V	частота Hz	мощность W	конденсатор (μF)	скорость rpm	расход воздуха m³/h	уровень звукового давления dB(A)	вес кг
	230/380	50	250	10/-	1420	2000	47	22
	230/380	50	370	12/-	1410	3000	49	27
	230/380	50	370	12/-	1400	4125	52	33
	380	50	750	N/A	1370	5500	54	38
	380	50	1500	N/A	1350	7900	57	49
	380	50	2200	N/A	1350	10500	65	58

тип	A	B	C	D	E	F	G	H
FB-RFD 315	840	730	254	700	570	390	576	14
FB-RFD 355	840	730	284	700	570	390	576	14
FB-RFD 400	890	785	330	750	595	425	576	14
FB-RFD 450	960	850	340	800	655	445	626	14
FB-RFD 500	1030	910	360	850	705	490	676	14
FB-RFD 560	1190	960	400	950	820	600	740	14

Размеры указаны в (мм)

Аксессуары

FB-FL FB-NP FB-ADC FB-FCC

E3
Gate E1

FANBER
ВЕНТИЛЯЦИОННЫЕ СИСТЕМЫ

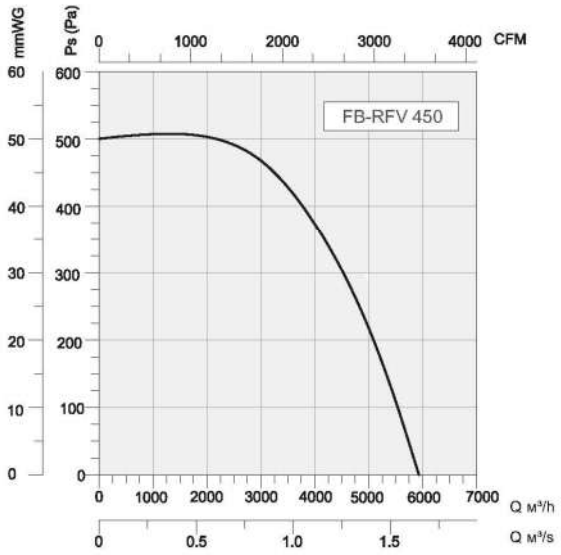

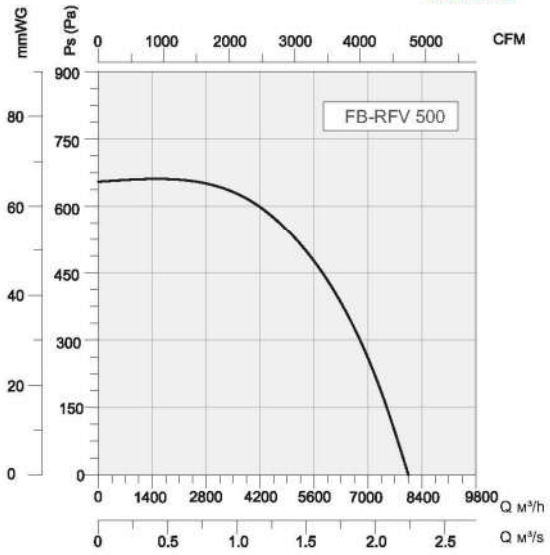

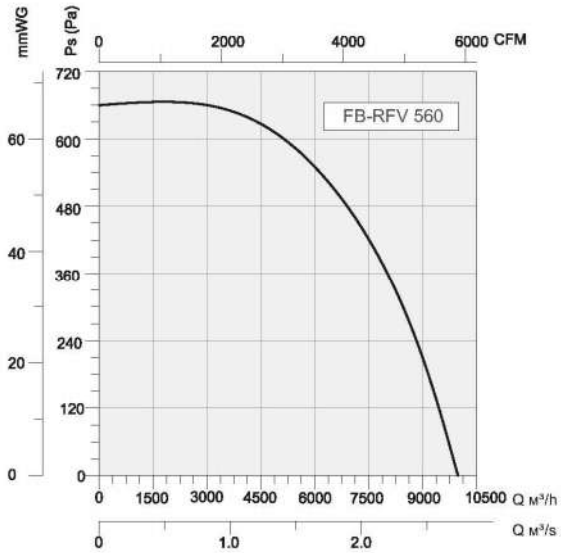

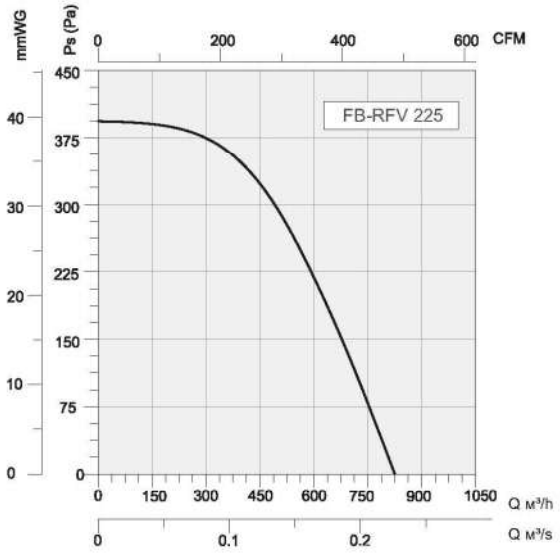

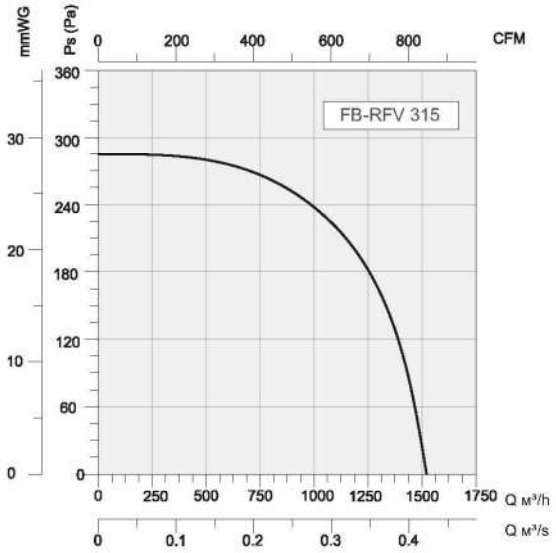

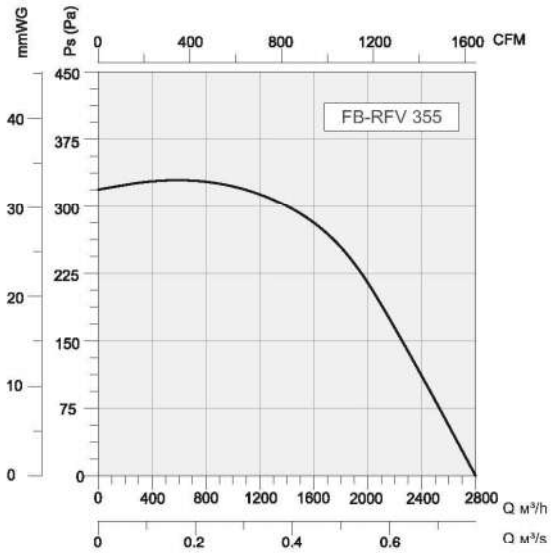

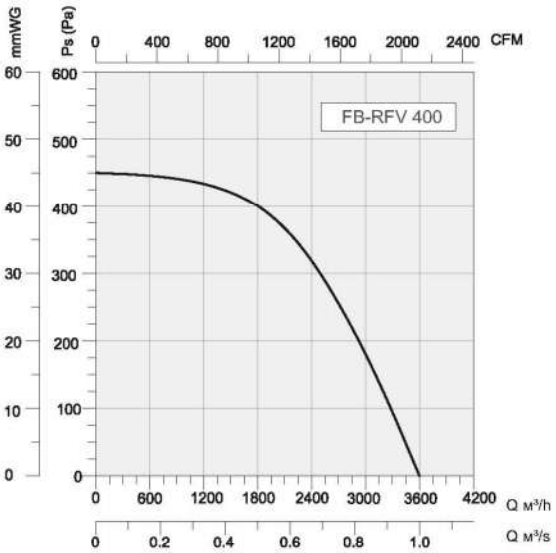

тип	напряжение	частота	мощность	конденсатор	скорость	расход воздуха	уровень звукового давления	вес
	V	Hz	W	(μF)	rpm	m³/h	dB(A)	кг
FB-RFV 225	230	50	130	5	2640	850	48	7
FB-RFV 315	230	50	120	4	1420	1550	54	10
FB-RFV 355	230	50	200	6	1400	2800	58	16
FB-RFV 400	230	50	345	12	1375	3600	62	29
FB-RFV 450	230	50	595	18	1365	5800	63	37
FB-RFV 500	380	50	880		1400	8000	65	51
FB-RFV 560	380	50	1450		1400	10000	66	62

FANBER
ВЕНТИЛЯЦИОННЫЕ СИСТЕМЫ

FB-RFV

Крышные вентиляторы
с вертикальным выбросом воздуха

Вентиляторы предназначены для удаления воздуха.
Благодаря боковой защите в помещение не попадает дождевая вода и другие атмосферные осадки.

МАТЕРИАЛЫ	Корпус: оцинкованная сталь Радиальный вентилятор с загнутыми назад лопатками изготовлен из оцинкованной стали.
КЛАСС ИЗОЛЯЦИИ	Класс B, класса F
СТАНДАРТ	EN 60335-1, EN 60335-2-80
ЗАЩИТА ДВИГАТЕЛЯ	Тепловая защита. (Распределительная коробка-IP-55)
УПРАВЛЕНИЯ СКОРОСТЬЮ	Дополнительно оснащается регулятором скорости (ОПЦИЯ)
ОБЛАСТИ ПРИМЕНЕНИЯ	Промышленная и строительная техника, фабрики, кухни, больницы, офисы, лаборатории, торговые центры, рестораны, театры, квартиры, ночные клубы, птицефабрики и др.

Технический рисунок

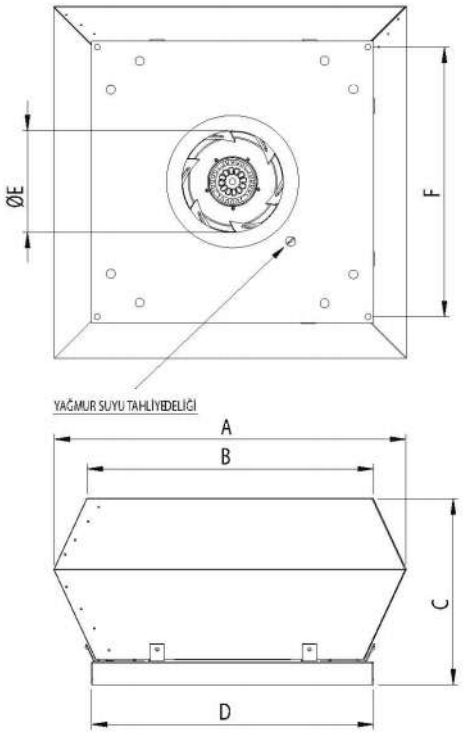

тип	A	B	C	D	E	F
FB-RFV 225	370	295	170	335	213	245
FB-RFV 315	560	470	330	435	285	330
FB-RFV 355	720	618	400	595	438	450
FB-RFV 400	720	618	400	595	438	450
FB-RFV 450	900	748	440	665	438	535
FB-RFV 500	900	748	440	665	438	535
FB-RFV 560	1150	955	530	939	605	750

Размеры указаны в (мм)

Аксессуары

FB-FL FB-NP FB-ADC FB-FCC

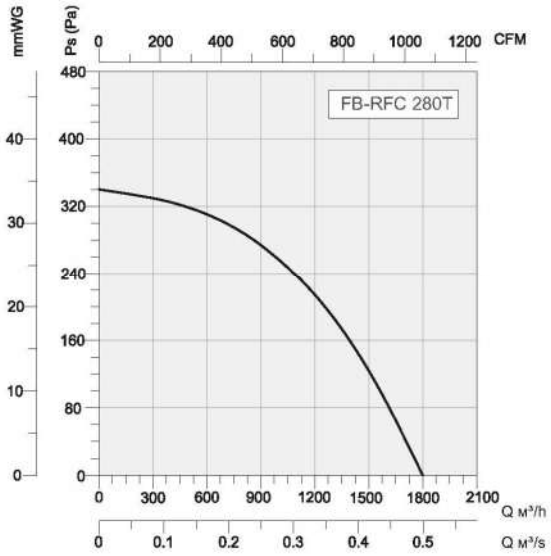

тип	напряжение	частота	мощность	конденсатор	скорость	расход воздуха	уровень звукового давления	вес
	V	Hz	W	(μF)	rpm	m³/h	dB(A)	кг
FB-RFC 315		230	50	370	2800	1800	42	10

FANBER
ВЕНТИЛЯЦИОННЫЕ СИСТЕМЫ

FB-RFC

Крышные вентиляторы
с горизонтальным выбросом воздуха

Вентиляторы предназначены для удаления воздуха, содержащего дым, либо иные горячие примеси. Они прекрасно работают при перемещении горячих дымовых газов.
Максимальная температура перемещаемого воздуха 120 °C.

МАТЕРИАЛЫ	Электростатическое порошковое покрытие корпуса из оцинкованной листовой стали.
КЛАСС ИЗОЛЯЦИИ	Класс F
СТАНДАРТ	EN 60335-1, EN 60335-2-80
ЗАЩИТА ДВИГАТЕЛЯ	Тепловая защита. (Распределительная коробка-IP-55)
УПРАВЛЕНИЯ СКОРОСТЬЮ	Дополнительно оснащается регулятором скорости (ОПЦИЯ)
ОБЛАСТИ ПРИМЕНЕНИЯ	Вентиляторы предназначены для жизнеобеспечения промышленных и коммерческих объектов, особенно в условиях высоких температур, которые требуют перемещения воздуха. Идеально подходят для системы вентиляции в курящих помещениях, например, кафе, рестораны, спортивные залы, торговые центры, больницы, фабрики, офисы и т.д.

Технический рисунок

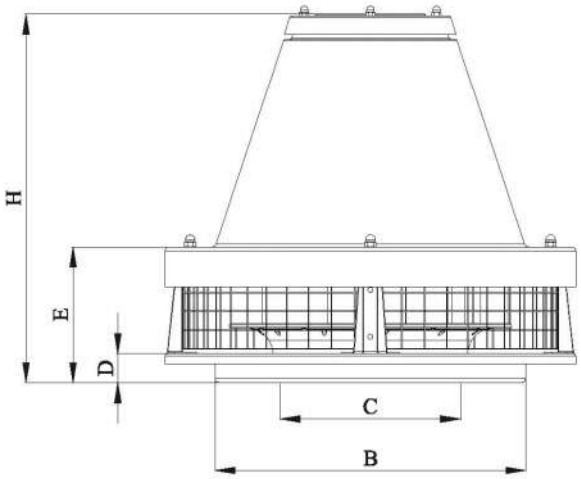

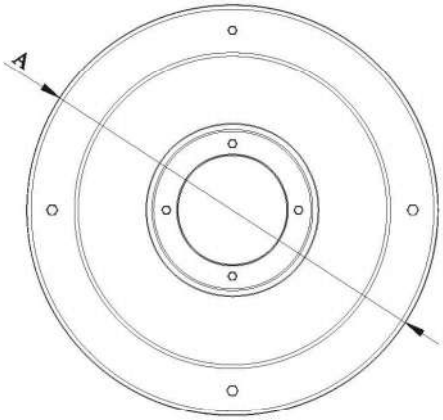

тип	A	B	C	D	E	F	G
FB-RFC 315	410	310	180	30	135	370	10

Размеры указаны в (мм)

Аксессуары

FB-FL FB-NP FB-ADC FB-FCC

FANBER
ВЕНТИЛЯЦИОННЫЕ СИСТЕМЫ

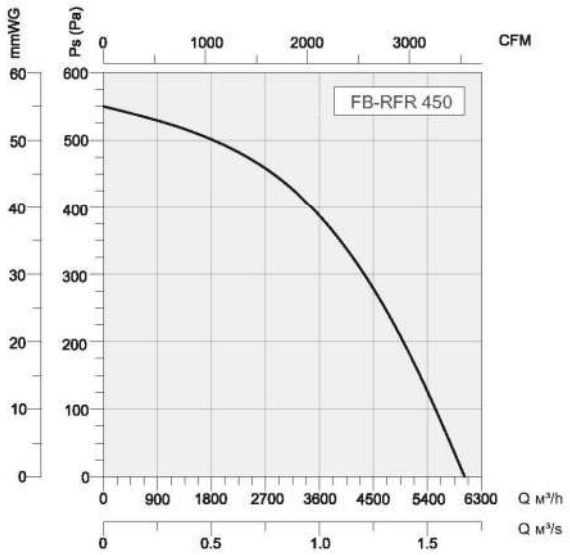

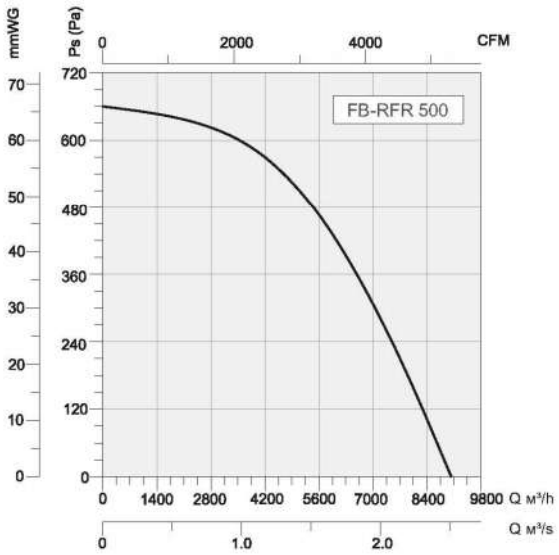

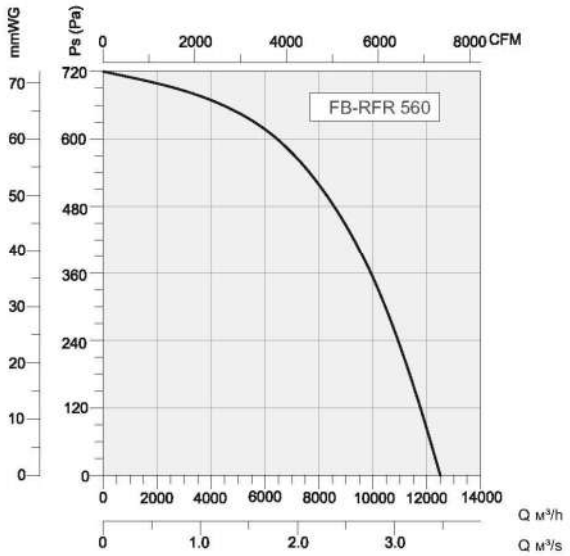

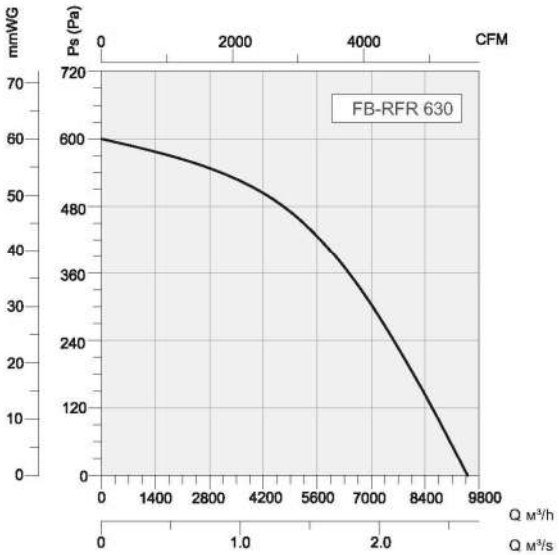

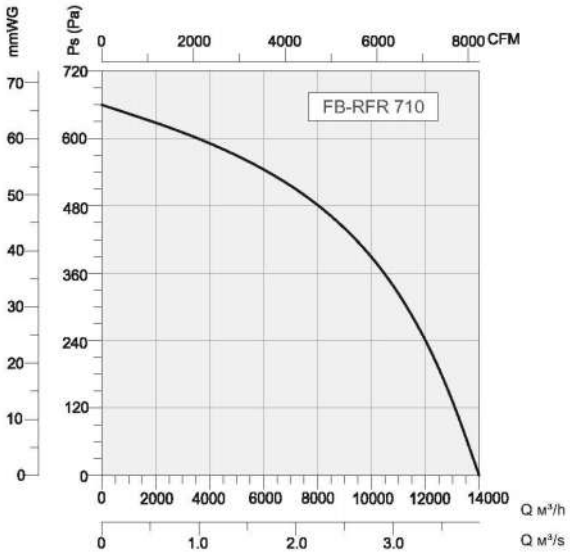

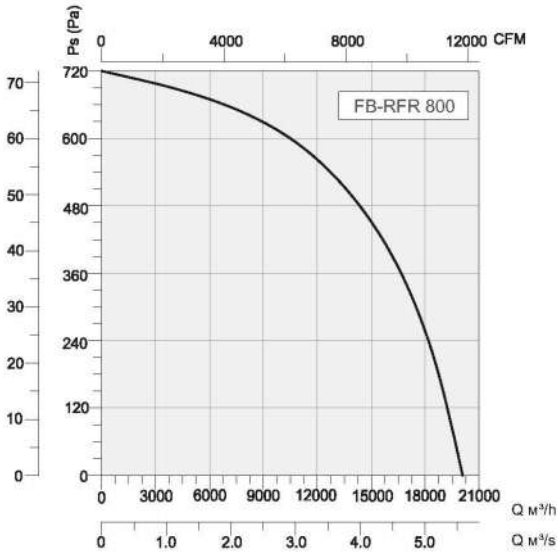

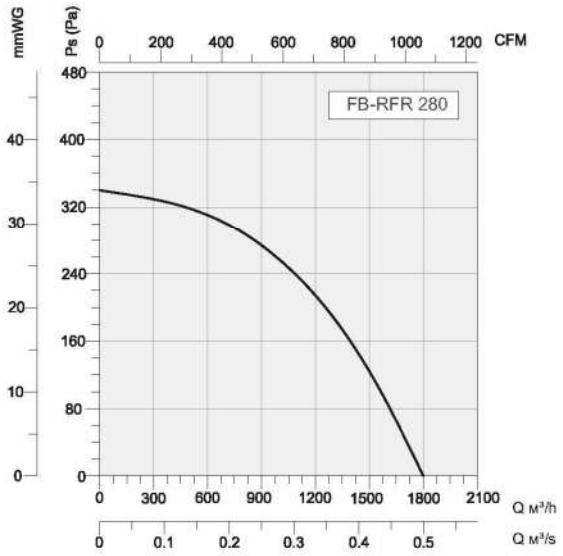

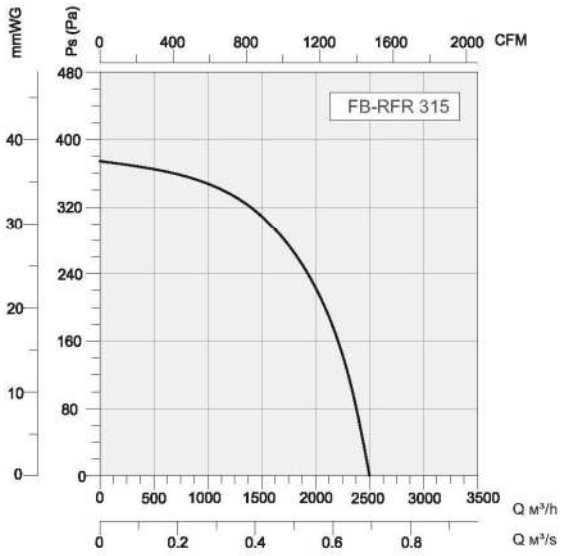

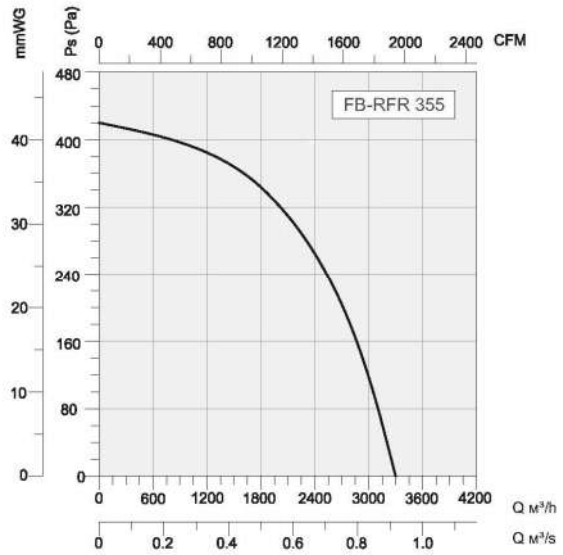

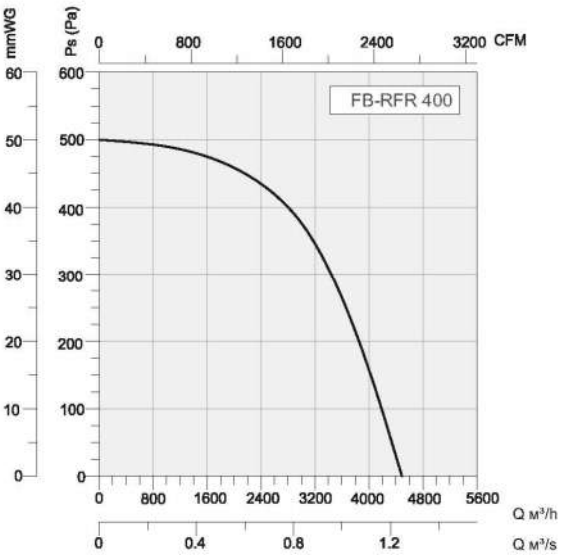

тип	напряжение	частота	мощность	конденсатор	скорость	расход воздуха	уровень звукового давления	вес
	V	Hz	W	(μF)	rpm	m³/h	dB(A)	кг
FB-RFR 280M / FB-RFR 280T	230/380	50	370	1400	1800	42	35
FB-RFR 315M / FB-RFR 315T	230/380	50	550	1400	2500	44	42
FB-RFR 355M / FB-RFR 355T	230/380	50	550	1400	3300	45	50
FB-RFR 400M / FB-RFR 400T	230/380	50	750	1400	4500	48	55
FB-RFR 450M / FB-RFR 450T	230/380	50	1100	1400	6000	55	62
FB-RFR 500M / FB-RFR 500T	230/380	50	1500	1400	9000	60	68
FB-RFR 560M / FB-RFR 560T	230/380	50	2200	1400	12500	65	75
FB-RFR 630T	380	50	3000	1000	9500	80	80
FB-RFR 710T	380	50	4000	1000	14000	83	83
FB-RFR 800T	380	50	7500	1000	20000	85	85

FANBER
ВЕНТИЛЯЦИОННЫЕ СИСТЕМЫ

FB-RFR

Крышные вентиляторы
с горизонтальным выбросом воздуха

Вентиляторы предназначены для удаления воздуха, содержащего дым, либо иные горячие примеси. Они прекрасно работают при перемещении горячих дымовых газов.
Максимальная температура перемещаемого воздуха 120 °C.

Технический рисунок

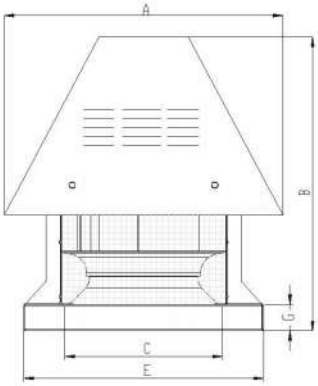

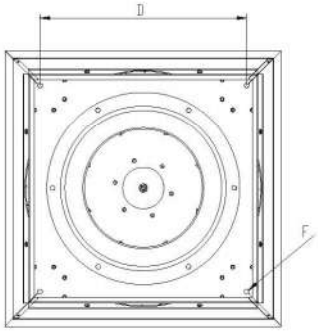

МАТЕРИАЛЫ	Электростатическое порошковое покрытие корпуса из оцинкованной листовой стали.
КЛАСС ИЗОЛЯЦИИ	Класс F
СТАНДАРТ	EN 60335-1, EN 60335-2-80
ЗАЩИТА ДВИГАТЕЛЯ	Тепловая защита. (Распределительная коробка-IP-55)
УПРАВЛЕНИЯ СКОРОСТЬЮ	Дополнительно оснащается регулятором скорости (ОПЦИЯ)
ОБЛАСТИ ПРИМЕНЕНИЯ	Вентиляторы предназначены для жизнеобеспечения промышленных и коммерческих объектов, особенно в условиях высоких температур, которые требуют перемещения воздуха. Идеально подходят для системы вентиляции в курящих помещениях, например, кафе, рестораны, спортивные залы, торговые центры, больницы, фабрики, офисы и т.д.

тип	A	B	C	D	E	F	G
FB-RFR 280	470	490	265	350	404	10	44
FB-RFR 315	558	490	320	380	454	10	44
FB-RFR 355	655	561	350	450	500	10	44
FB-RFR 400	655	585	370	450	500	12	44
FB-RFR 450	730	656	405	530	580	12	44
FB-RFR 500	800	723	445	590	640	12	44
FB-RFR 560	856	782	485	650	700	12	44
FB-RFR 630	870	800	555	650	730	12	44
FB-RFR 710	1080	820	635	695	780	12	44
FB-RFR 800	1200	950	725	820	900	12	44

Аксессуары

Размеры указаны в (мм)

FB-FL FB-NP FB-ADC FB-FCC

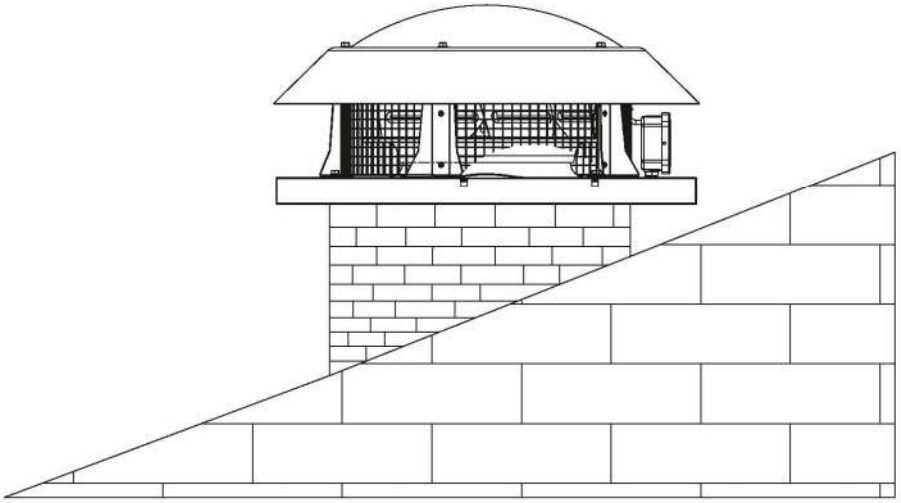

FANBER
ВЕНТИЛЯЦИОННЫЕ СИСТЕМЫ

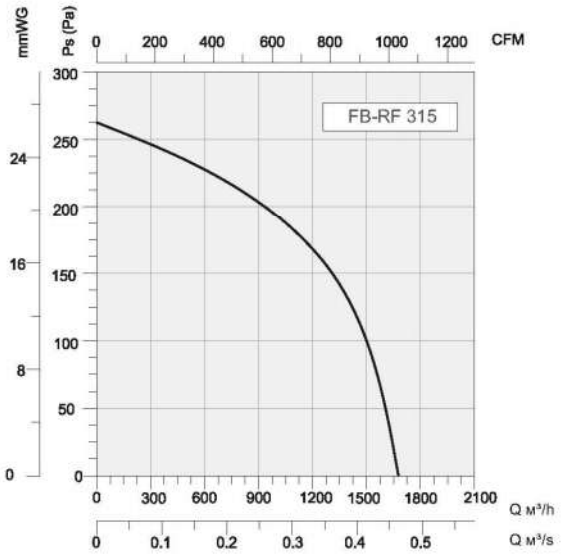

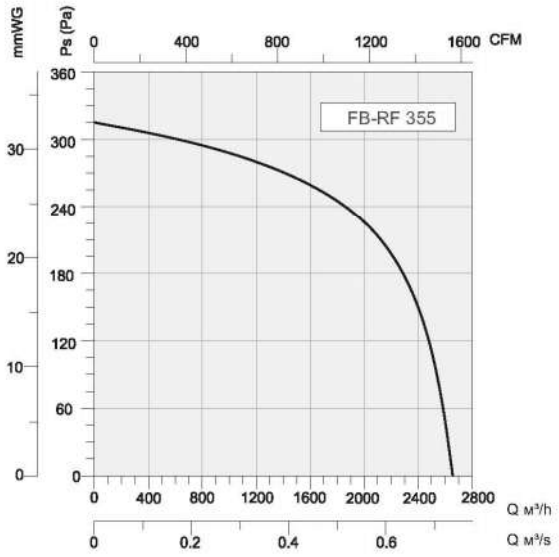

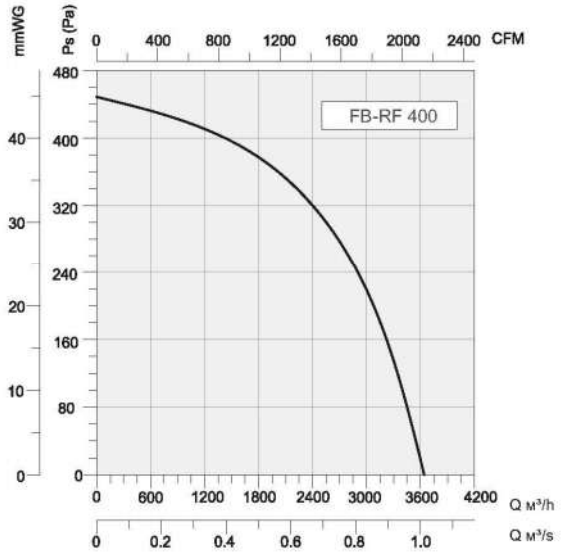

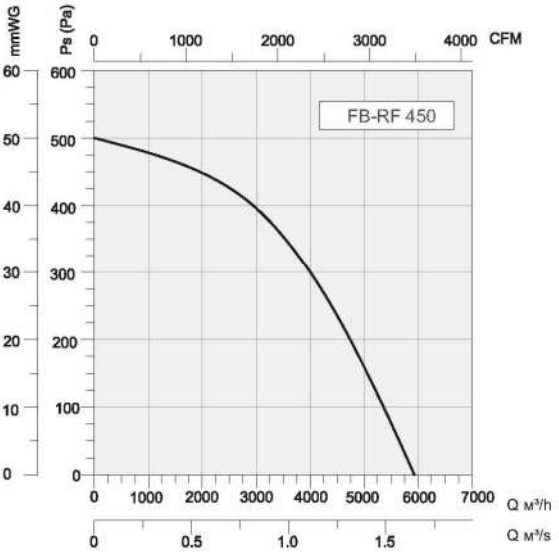

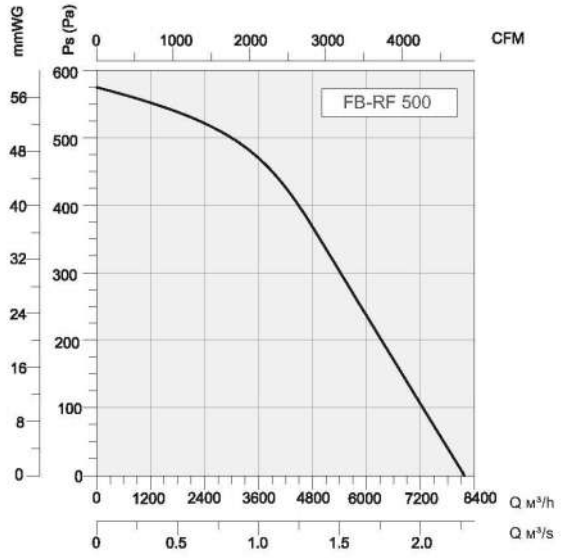

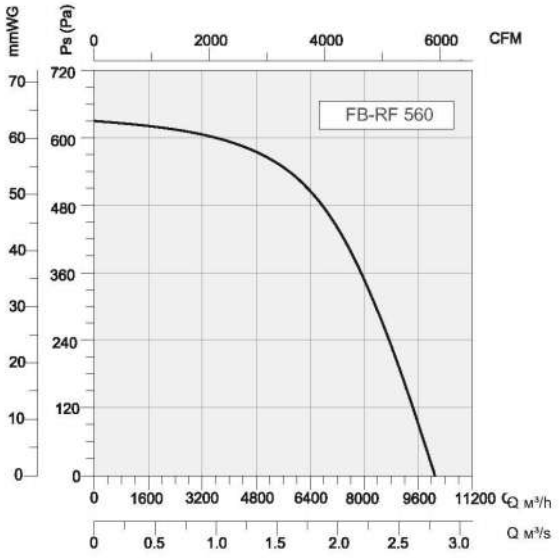

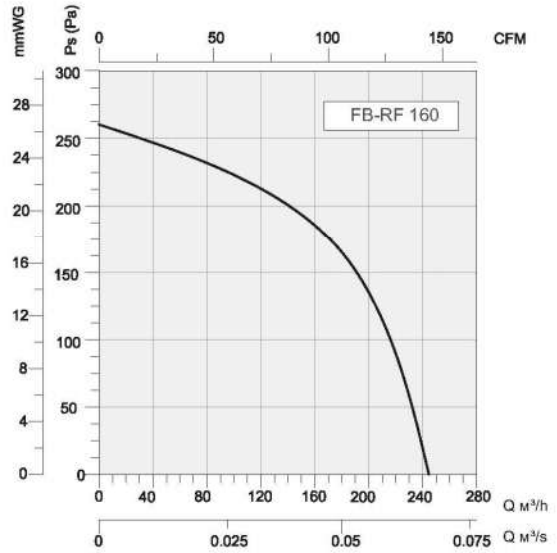

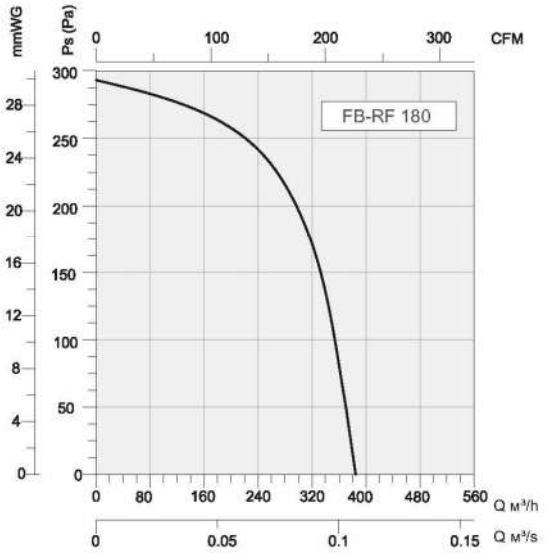

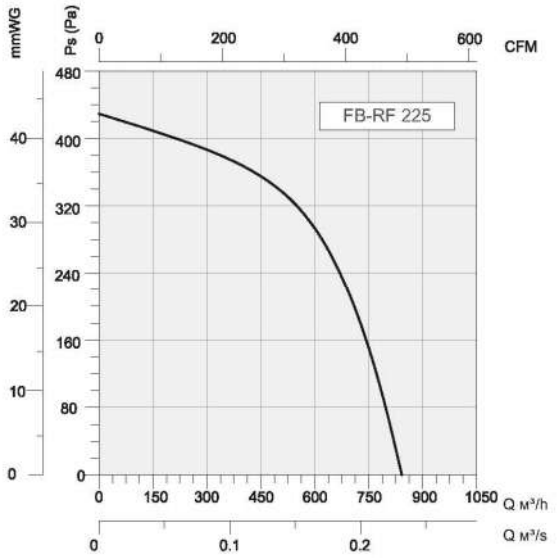

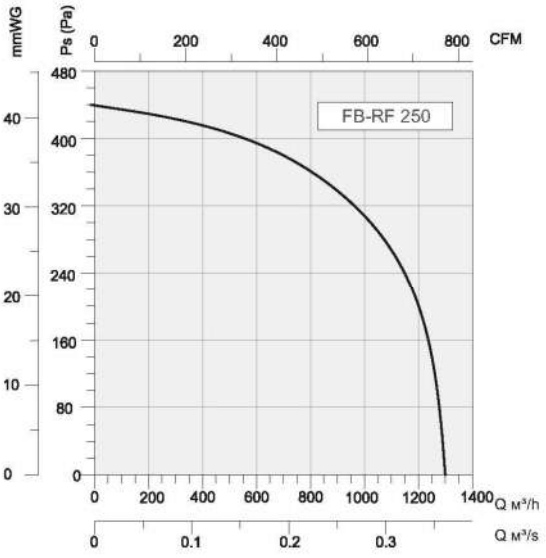

тип	напряжение V	частота Hz	мощность W	конденсатор (μF)	скорость rpm	расход воздуха m³/h	уровень звукового давления dB(A)	вес кг
FB-RF 160	230	50	65	2	2547	245	45	4
FB-RF 180	230	50	80	2.5	2460	385	47	4.5
FB-RF 225	230	50	130	5	2640	850	48	7
FB-RF 250	230	50	160	6	2685	1300	52	8
FB-RF 315	230	50	120	6	1420	1680	54	10
FB-RF 355	230	50	200	6	1400	2650	58	16
FB-RF 400	230	50	345	12	1375	3620	62	29
FB-RF 450	230	50	595	18	1365	5800	63	37
FB-RF 500	380	50	880	N/A	1400	8100	65	51
FB-RF 560	380	50	1450	N/A	1400	10000	65	62

FANBER
ВЕНТИЛЯЦИОННЫЕ СИСТЕМЫ

FB-RF

Крышные вентиляторы
с горизонтальным выбросом воздуха

МАТЕРИАЛЫ	Электростатическое порошковое покрытие корпуса из оцинкованной листовой стали.
КЛАСС ИЗОЛЯЦИИ	Класс F
СТАНДАРТ	EN 60335-1, EN 60335-2-80
ЗАЩИТА ДВИГАТЕЛЯ	Тепловая защита. (Распределительная коробка-IP-55)
УПРАВЛЕНИЯ СКОРОСТЬЮ	Дополнительно оснащается регулятором скорости (ОПЦИЯ)
ОБЛАСТИ ПРИМЕНЕНИЯ	Промышленная и строительная техника, фабрики, кухни, больницы, офисы, лаборатории, торговые центры, рестораны, театры, квартиры, ночные клубы, птицефабрики и др.

Технический рисунок

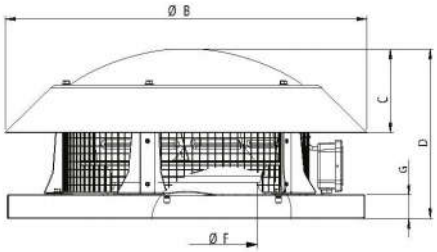

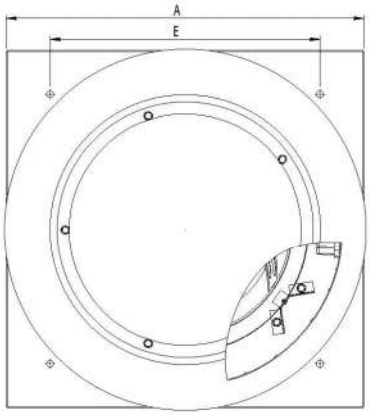

тип	A	B	C	D	E	F	G
FB-RF 160	252	260	50	140	210	80	25
FB-RF 180	252	260	50	140	210	80	25
FB-RF 225	336	340	110	160	273	146	35
FB-RF 250	370	380	110	160	290	163	35
FB-RF 315	454	446	140	260	333	185	40
FB-RF 355	595	600	138	285	450	234	40
FB-RF 400	595	700	160	355	450	270	40
FB-RF 450	664	700	160	400	450	282	40
FB-RF 500	798	840	170	385	600	320	40
FB-RF 560	798	840	170	400	600	360	40

Размеры указаны в (мм)

Аксессуары

FB-FL FB-NP FB-ADC FB-FCC